

05 > pompe dosatrici elettromagnetiche - HC 151+ solenoid driven dosing pumps - HC 151+

▪ RoHS ▪ CE

made in italy

HC151+ PIMA **NEW!**



DESCRIZIONE/DESCRIPTION

Pompa dosatrice elettromagnetica analogica. Impostazione del dosaggio costante o proporzionale.

- Contenitore in PP rinforzato, resistente ad ambienti di lavoro particolarmente aggressivi;
- Alimentazione standard 100÷240Vac - 50/60Hz;
- Predisposizione per sonda di livello;
- Grado di protezione IP65;
- Montaggio a parete con staffa di fissaggio a muro inclusa nel kit di installazione;

FUNZIONALITÀ

- Regolazione percentuale della frequenza dei colpi;
- Regolazione della portata 0-100% o 0-20% ;
- Modalità proporzionale ad un segnale 4-20mA;
- Modalità proporzionale ad un contatore lancia-impulsi: 1xN con N impostabile da 1...10;
- 1: N con N impostabile da 1...1000;
- Possibilità di selezionare la prestazione desiderata tra 3 diversi modelli.

Analogic solenoid driven dosing pump.

- Constant or proportional dosing mode.
- Reinforced PP housing, suitable for aggressive working environment;
- Standard power supply 100 ÷ 240Vac - 50 / 60Hz;
- Predisposition for level probe;
- IP65 protection degree;
- Wall mounting bracket supplied with installation kit;

WORKING MODE

- Percentage adjustment of the stroke frequency;
- Flow rate adjustment 0-100% or 0-20% ;
- Mode proportional to a 4-20mA signal;
- Mode proportional to a pulse-emitting water meter: 1xN with N adjustable from 1 ... 10;
- 1:N with N adjustable from 1 ... 1000;
- 3 different selectable performance setup.



CARATTERISTICHE TECNICHE/TECHNICAL FEATURES

	Versione standard Standard version
Corpo pompa Pump head	PVDF
Cassa pompa Pump housing	PP
Diaframma Diaphragm	PTFE
Sfere Balls	CERAMICA
Valvole Body valve	1/2" - PVDF
O-rings O-rings	Viton®
Valvola di iniezione molla - sfera Injection ball valve (Spring)	Hastelloy-Pyrex
Raccordo d'iniezione / Attacco Injection fitting / Attack	PVDF - 4x6
Valvola di fondo Foot valve	PVDF
Alimentazione Power supply	100 ÷ 240 Vac 50/60Hz

A richiesta tenute in EPDM (DUTRAL)

EPDM gasket, upon request

Versione con spurgo automatico a richiesta

Automatic bleeding version on request

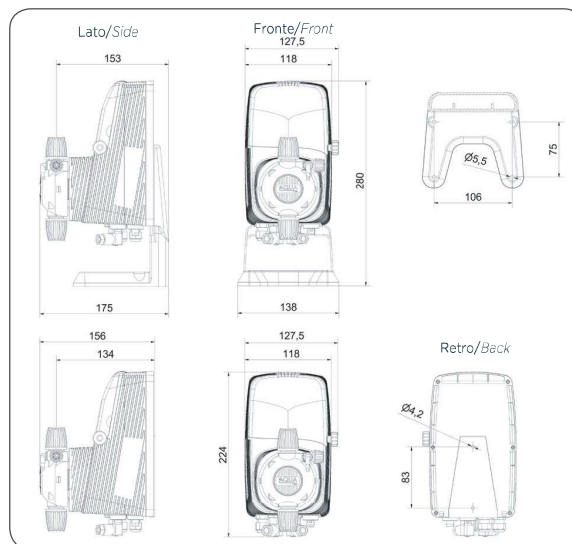


NORMATIVE/STANDARDS

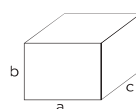
- n° 2004/108/CE Direttiva EMC
- n° 2006/95/CE "DBT Low Voltage Directive"
- n° 2011/65/UE, 2012/19/UE "direttive RoHS e WEEE"
- n° 2004/108/CE EMC directive
- n° 2006/95/CE "DBT Low Voltage Directive"
- n° 2011/65/UE, 2012/19/UE "RoHS and WEEE directives"



DIMENSIONI/DIMENSIONS



IMBALLO/PACK



Confezione singola/Single pack:

axbxc: 192x160x250 mm
Kg: 2,86

Confezione multipla/Multipack:

6pz/pcs - axbxc: 405x270x515mm
Kg: 18,16

05 > pompe dosatrici elettromagnetiche - HC 151+ solenoid driven dosing pumps - HC 151+



KIT DI INSTALLAZIONE/INSTALLATION KIT

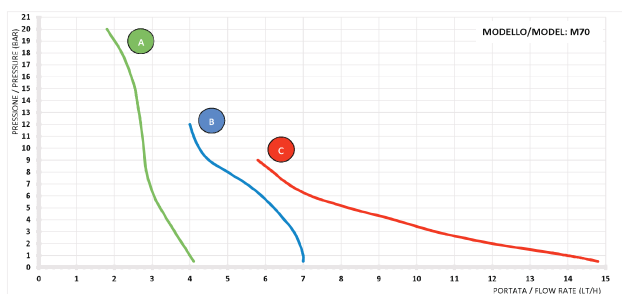
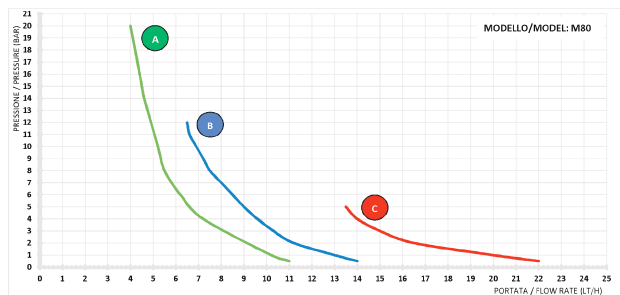
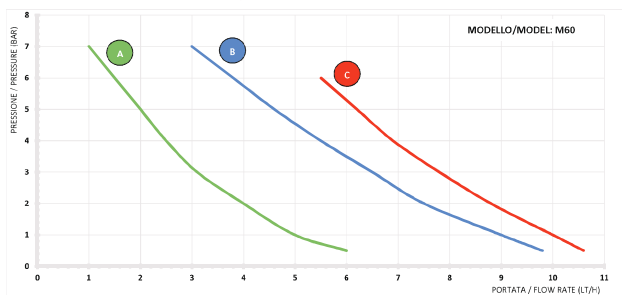
Codice / Code	Descrizione / Description	Price (€)
KITPDE506	Kit installazione PDE HC151+ PVDF HC151+ PVDF installation kit	



PRESTAZIONI / PERFORMANCE

Codice Code	Magnete Solenoid	Tipo Type	Portata Flow rate	Pressione Pressure	N°colpi Strokes	Vol. iniezione Stroke volume	Assorbimento Consumption	Price (€)
			(l/h)	BAR	n° / min	ml/stroke	Watt	
ADA11013A2000	M60	A	1	7	100	0,17	14	
			5	1		0,83		
		B	3	7	150	0,33		
			9	1		1		
		C	5,5	6	180	0,51		
			10	1		0,93		
ADA11023A2000	M70	A	1,8	20	75	0,4	16	
			4	1		0,89		
		B	4	12	120	0,56		
			7	1		0,97		
		C	5,8	9	180	0,54		
			14	1		1,3		
ADA11033A2000	M80	A	4	20	150	0,44	22	
			8	1		1,11		
		B	8	12	200	0,54		
			15	1		1,08		
		C	15,5	5	300	0,75		
			24	1		1,11		

GRAFICO PRESTAZIONI / PERFORMANCES GRAPH



CONNESSIONI / CONNECTIONS



I dati sopra riportati si riferiscono a prove effettuate con acqua a temperatura ambiente. I valori possono oscillare di circa il 10%.
The above datas are referring to tests made with water at room temperature. Values may vary by 10%.